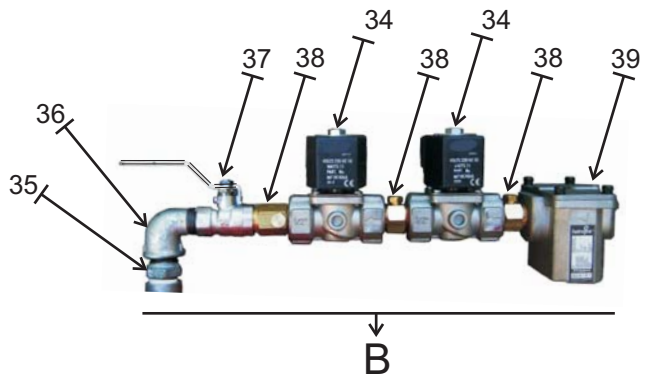



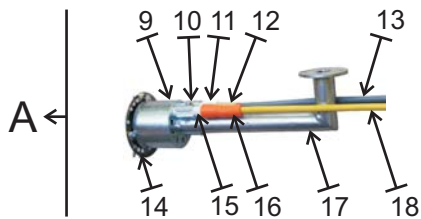




**QUEMADORES DE GAS
MODELOS L - K - M - N**

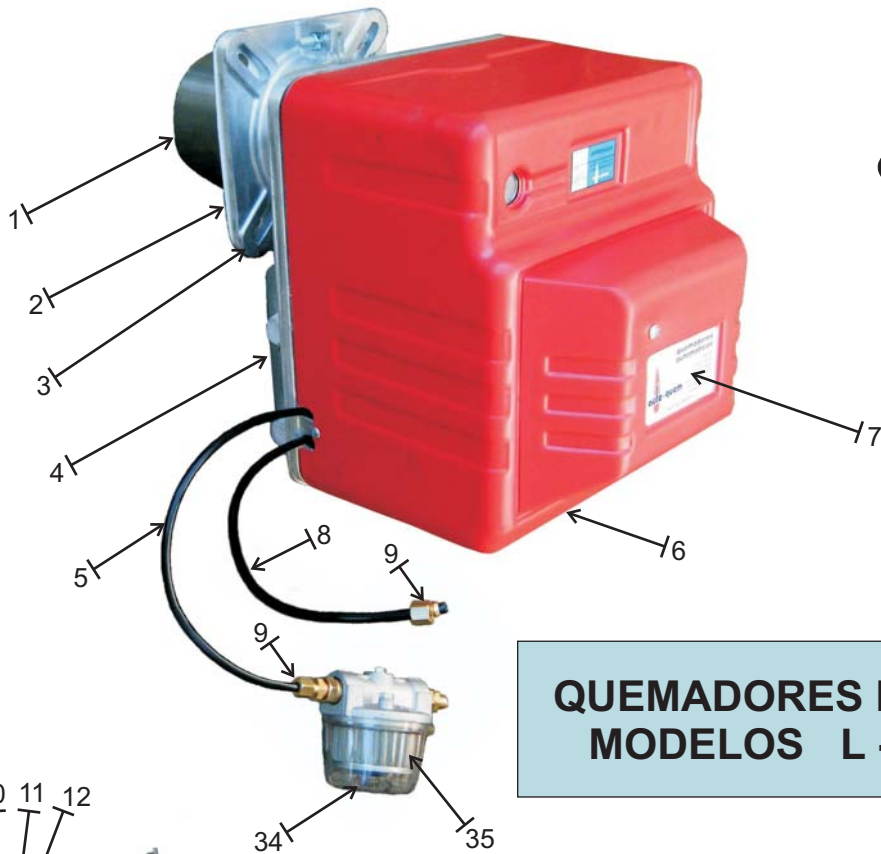


B



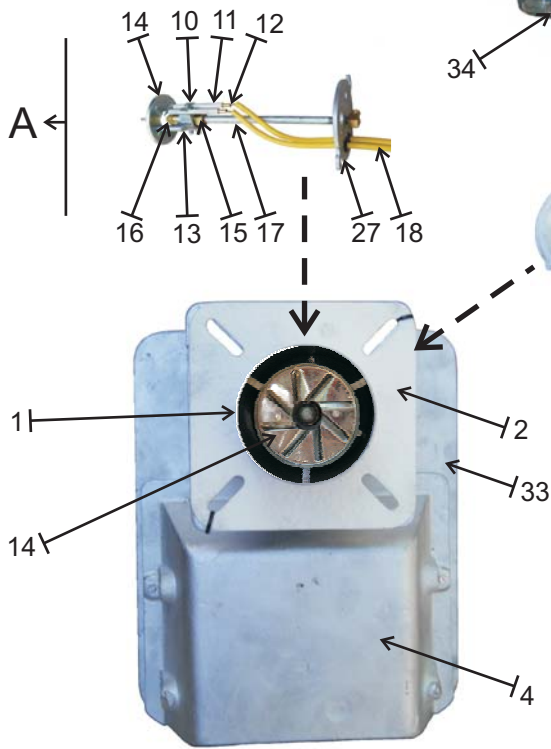
QUEMADORES DE GAS MODELOS L - K - M- N



LETRA	SUBCONJUNTOS ARMADOS
A	Inyector de gas
B	Ramal de gas
Nº	COMPONENTES
1	Tubo de llama
2	Junta aislante frente de hogar
3	Brida de fijación de aluminio
4	Toma de aire
5	Cable de línea de alimentación eléctrica
6	Carcasa plástica
7	Etiqueta
8	Brida de entrada de gas
9	Camisa del inyector de gas
10	Prensaelectrodos
11	Varilla de ionización - Sensor de llama
12	Terminales de electrodo
13	Cable del sensor de llama
14	Difusor de llama
15	Electrodo de encendido
16	Capuchón de electrodo de silicona
17	Codo del inyector de gas
18	Cable de alta tensión
19	Tornillo de regulación de aire
20	Base de conexiones del programador
21	Programador de encendido
22	Transformador de encendido
23	Portafusible con fusible
24	Chapa soporte de transformador
25	Motor
26	Caracol de quemador
27	Tapa de inspección
28	Presostato de aire
29	Chapa del registro de aire
30	Resorte del registro de aire
31	Turbina de aire
32	Chapa de identificación
33	Placa bandeja de aluminio
34	Válvula automática de cierre
35	Entrerrosca
36	Codo de gas
37	Válvula de regulación manual esférica
38	Niple con toma de presión
39	Filtro de gas
40	Brida adaptación de boca (solo para mod. K y N)



**QUEMADORES DE GAS-OIL
MODELOS L - K - M - N**



QUEMADORES DE GAS-OIL MODELOS L - K - M - N



LETRA	SUBCONJUNTOS ARMADOS
A	Inyector de gas-oil
Nº	COMPONENTES
1	Tubo de llama
2	Junta aislante frente de hogar
3	Brida de fijación de aluminio
4	Toma de aire
5	Caño flexible de alimentación de gas-oil
6	Carcasa plástica
7	Etiqueta
8	Caño flexible de retorno de gas-oil
9	Conectores de bronce con tuerca y virola
10	Prensaelectrodos
11	Electrodo de encendido
12	Terminales de electrodo
13	Soporte de difusor de llama
14	Difusor de llama
15	Portapico
16	Pico Atomizador
17	Caño del inyector de gas-oil
18	Cable de alta tensión
19	Tornillo de regulación de aire
20	Base de conexiones del programador
21	Programador de encendido
22	Transformador de encendido
23	Portafusible con fusible
24	Chapa soporte de transformador
25	Motor
26	Caracol de quemador
27	Tapa de inspección
28	Brida adaptación de boca (solo para mod. K y N)
29	Chapa del registro de aire
30	Resorte del registro de aire
31	Turbina de aire
32	Chapa de identificación
33	Placa bandeja de aluminio
34	Elemento filtrante del filtro de gas-oil
35	Filtro de gas-oil
36	Fotocélula
37	Caño de cobre
38	Bomba de gas-oil
39	Cable de línea de alimentación eléctrica
40	Bobina de la bomba
41	Capacitor del motor